

富山県介護支援専門員研修 eラーニング受講マニュアル(座学)

接続先URL

<https://cm-online-training.leaf-hrm.jp/>

更新日 : 2026年4月28日

目次

オンライン環境の流れ	...	2
ログインする	...	3
TOPページを確認する	...	4
受講予定を確認する	...	5
科目の概要を確認する	...	6
科目動画の「PDF」のダウンロードについて	...	7
科目の動画を見る	...	8
確認テストの解答について	...	9
確認テストの解説、受け直しについて	...	10

【はじめに】

- eラーニングへログインし、利用を開始します。

富山県介護支援専門員協会ホームページ研修情報からLeaf Lightningのログイン画面にアクセスします。
ログインID、初期パスワードは受講決定通知書に記載されています。

【重要】当該パスワードは現状のままご使用くださいますようお願いいたします。

【受講】

- 自分が受講する研修が表示されていますので、受講を開始します。
- 講義動画の視聴
- 確認テスト(中間・完了)の解答

TOPページの操作方法についてご紹介します。

①



Leaf lightning

ログインID

パスワード

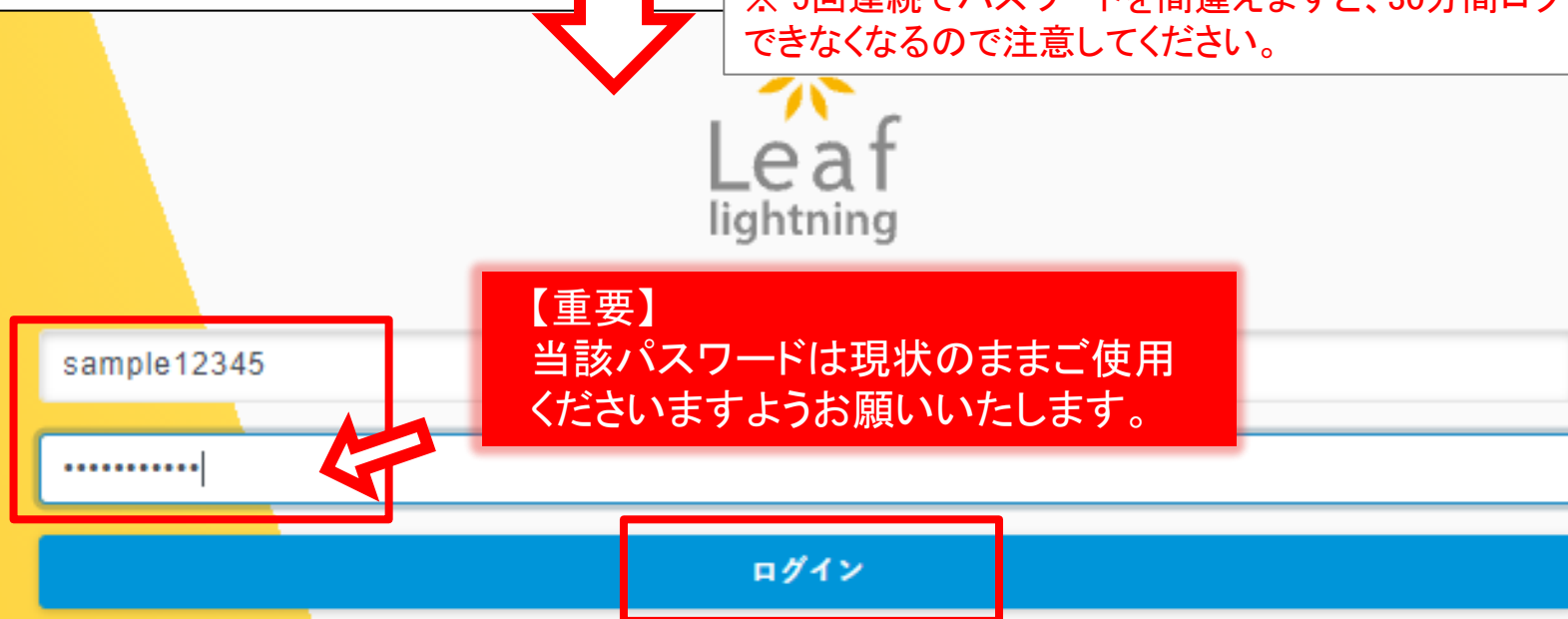
①富山県介護支援専門員協会ホームページ研修情報からLeaf Lightningのログイン画面にアクセスします。

※ <https://cm-online-training.leaf-hrm.jp/> インターネットの検索からもログインできます。

②ログイン画面で「ログインID・パスワード」を入力して、ログインボタンをおすとログイン完了です。

※ 5回連続でパスワードを間違えますと、30分間ログインできなくなるので注意してください。

②



Leaf lightning

sample12345

.....|

ログイン

【重要】

当該パスワードは現状のままご使用
くださいますようお願いいたします。

TOPページの見方についてです。

① MYページ

- TOP
- 研修を探す
- 受講状況
- 設定
- パスワード変更
- ヘルプ
- ログアウト

② あなたの受講予定 12 件

eラーニング ①介護保険制度及び地域包括ケアシステムの現状

2023/04/01(土) ~ 2024/03/31(日)

未受講 完了報告未済

eラーニング ②ケアマネジメントに必要な医療との連携及び多職種協働の実践

2023/04/02(日) ~ 2024/03/31(日)

未受講 完了報告未済

eラーニング ③ケアマネジメントの実践における倫理

2023/04/03(月) ~ 2024/03/31(日)

未受講 完了報告未済

12件の受講予定をすべて見る >

③ お知らせ

お知らせはありません。

①サイドバー:各種ページへのリンクがあります。

②あなたの受講状況:受講できる研修が表示されます。画像を押すと動画やスライドが別タブで開きます。

③お知らせ:管理者から配信されているお知らせを確認できます。

自身の受講予定を確認することができます。

Leaf lightning

MYページ

- TOP
- 研修を探す
- 受講状況
- 設定
- パスワード変更
- ヘルプ
- ログアウト

あなたの受講予定 **12** 件

厚生労働省 サンプル県 インソース確認用1

① eラーニング ①介護保険制度及び地域包括ケアシステムの現状
2023/04/01(土) ~ 2024/03/31(日)
未受講 完了報告未済

② eラーニング ②ケアマネジメントに必要な医療との連携及び多職種協働の実践
2023/04/02(日) ~ 2024/03/31(日)
未受講 完了報告未済

③ eラーニング ③ケアマネジメントの実践における倫理
2023/04/03(月) ~ 2024/03/31(日)
未受講 完了報告未済

③ 12件の受講予定をすべて見る >

※ご注意※
ログイン後、こちらのお名前を必ずご確認ください。

①科目名を押すと、科目概要ページに移ります。

②サムネイル画像を押すと視聴ページに移ります。

③3件まで研修が表示されています。もっと確認したい場合には「受講状況をすべて見る」ボタンを押してください。

動画の「PDF」をダウンロードすることができます。

★必要な方は印刷をして、手元に置き動画を視聴してください。



The screenshot shows a user interface for a course. On the left, there is a sidebar with navigation options like 'TOP', '研修を探す', '受講状況', '設定', 'パスワード変更', 'ヘルプ', and 'ログアウト'. The main content area is titled '①介護保険制度及び地域包括ケアシステムの現状' and lists several video completion statuses. Below this, there is a '格納資料' (Saved Materials) section with a 'ファイルを開覧' (View Files) button. A red arrow points from the 'ファイルを開覧' button in the main content area to the 'ファイルを開覧' button in the '格納資料' section. In the '格納資料' section, a file named '【専門Ⅰ】介護保険制度及び地域包括ケアシステムの現状.pdf' is listed with a PDF icon. A red circle highlights a dropdown arrow in the bottom right corner of the '格納資料' section.

科目の動画を視聴します。

【科目概要ページ】

受講済となる条件

了
動画「03_地域包括ケアシステムの構築に向けた現状及び展開における課題_2」
了
動画「04_地域包括ケアシステムの構築にむけて介護支援専門員の果たすべき役割」
視聴完了
動画「05_地域ケアチームの一員としての役割_1」の視聴完了
動画「06_利用者の家族も含めた社会資源_1」の視聴完了
動画「07_利用者ニーズに合わせた多様な社会資源_1」の視聴完了
動画「08_終わりに_1」の視聴完了

続きを読む

コンテンツ

① ▶ 01_はじめに、本科目の構成・目的・目標 受講済条件 未済

【視聴ページ】

未受講
①介護保険制度及び地域包括ケアシステムの現状

専門研修 I

①介護保険制度及び地域包括ケアシステムの現状

② ▶再生 最初から再生 15秒戻る フルスクリーン表示

説明 ③ 閲覧完了報告

はじめに、本科目の構成・目的・目標

0/0 2023/04/12(水)に閲覧開始

■閲覧完了報告ボタン
動画の再生が終わると、閲覧完了報告ボタンが押せるようになります。動画の視聴後は、必ず「閲覧完了報告」ボタンを押してください。

■早送りについて
早送りはせずに視聴ください。
スマートフォン・タブレット端末によっては、動画を早送りできる可能性があります。視聴の累積時間は管理しており、早送りして閲覧完了報告ボタンをクリックされた場合も記録されますのでご注意ください。 ※一度最後まで視聴頂いたものに関しては、早送り頂いても累積時間に影響はございません。

留意点

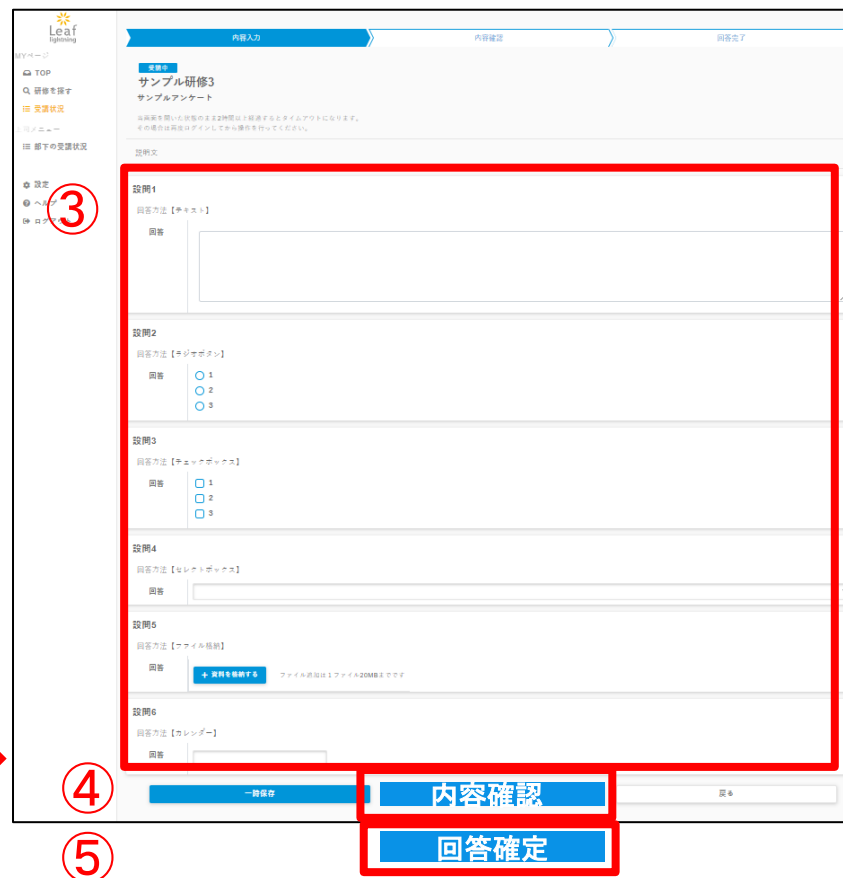
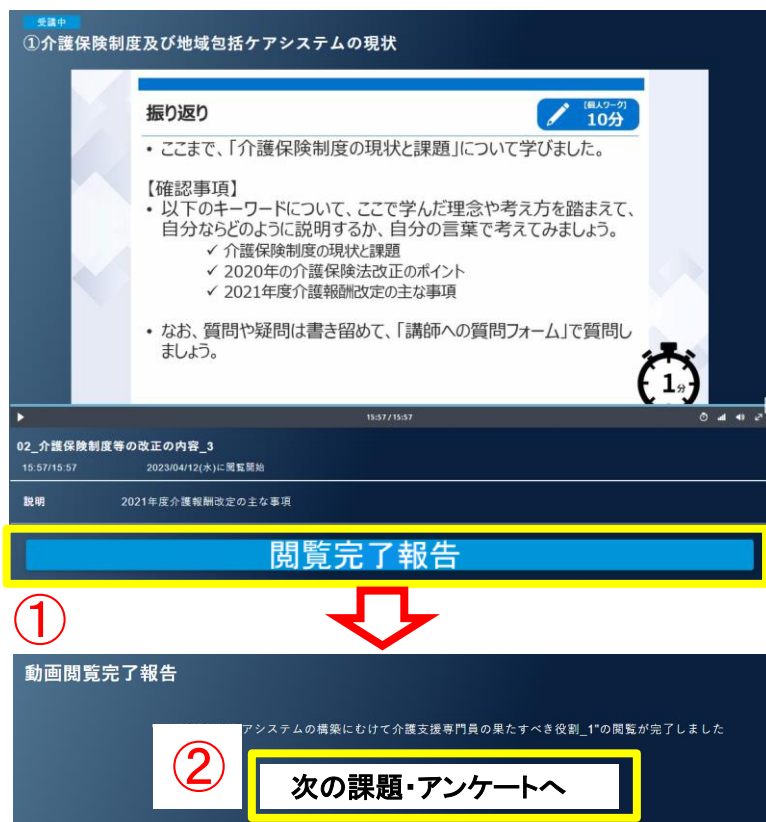
■動画が再生されない場合
動画が再生されない場合は、[こちら](#)をご確認ください。(FAQページに移動します。)
通信回線がモバイル回線など遅いものを利用している場合、動画の読み込みが遅くなる場合があります。自動調整もされますが、下記のボタンでも調整可能です。

閲覧完了報告 閲覧完了報告 閲覧完了報告 閲覧完了報告

視聴の途中で離席する時は「一時停止ボタン」を押してください。
動画の視聴後は「閲覧完了報告」ボタンを必ず押してください！
※押さないと視聴済みにならないので、ご注意ください！

- ①科目概要ページにある「コンテンツ」より、視聴する動画名をクリックします。
 - ②別タブで動画が表示されるので、動画の中心にある「▶再生」を押すことで、動画が再生されます。
 - ③動画の視聴後、「閲覧完了報告」ボタンを押すことで動画が視聴済みになります。
- ※動画が再生されない場合の留意点も画面に記載がありますので、併せてご参照ください。

研修に設定された確認テスト(中間・完了)に解答します。



- ①「確認テスト」の一つ前のコンテンツの動画の視聴後に「閲覧完了報告」ボタンを押すことで、動画閲覧完了報告画面に移ります。
 - ②動画閲覧完了報告画面の「次の課題・アンケートへ」ボタンを押すことで「確認テスト」の解答画面が開きます。
 - ③回答方法に沿って、問題を解答します。
 - ④解答後、内容を一時保存する場合は、「一時保存」ボタンを、提出する際には、「内容確認」ボタンを押します。
 - ⑤次の画面で解答内容を確認し、問題がなければ「回答確定」ボタンを押すことで、送信されます。
- ※戻るボタンを押した場合、回答内容は保存されません。

確認テストの解説、受け直しについて

サイドバーの「受講状況」ボタンを押します。受講状況の中から、該当科目名を押すと、各科目のページが開きます。確認テストの「参照」ボタンを押すことで、確認テストの解説を見ることができます。不正解がある場合は、「修正」ボタンを押すことで、テストを受け直すことができます。

※ 再度、テストをする場合は、問題がランダムに出題されます。

