

ZOOM研修のお願い



富山県介護支援専門員協会

名前の変更方法

パターン①

・・・をクリック
下記メニュー表示
名前の変更を選択

マウスを自
分の画像の
上に移動

ミュートの解除を求める ...

ミュートの解除を求める
ビデオの停止
ピン
ホストにする
名前の変更
待機室に戻る
削除
報告...

名前の変更

新規スクリーンネームを入力してください

OK

キャンセル

- ・参加者が多いと自分のビデオ画面を見つけにくい
- ・参加者一覧からの変更がお勧め

パターン②

②自分の名前をクリック
※必ず自分の名前は一番上に表示されます

④名前の変更をクリック

③詳細をクリック

①画面した参加者をクリック

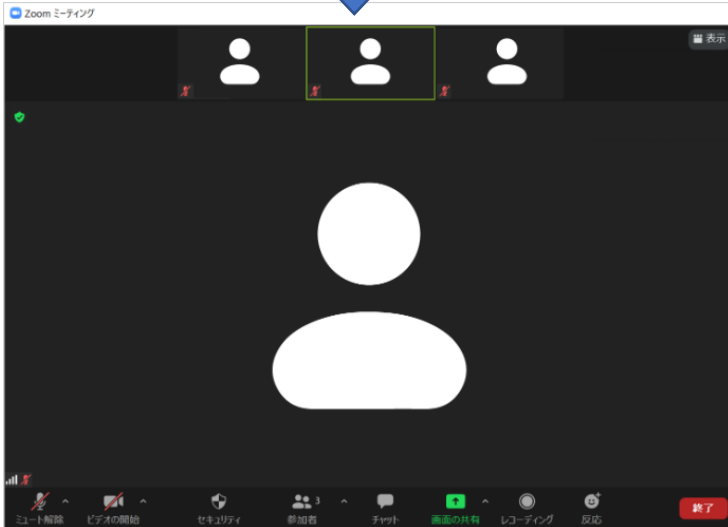
名前の変更
新規スクリーンネームを入力してください:
[入力欄]
OK キャンセル

参加者 (1)
自分

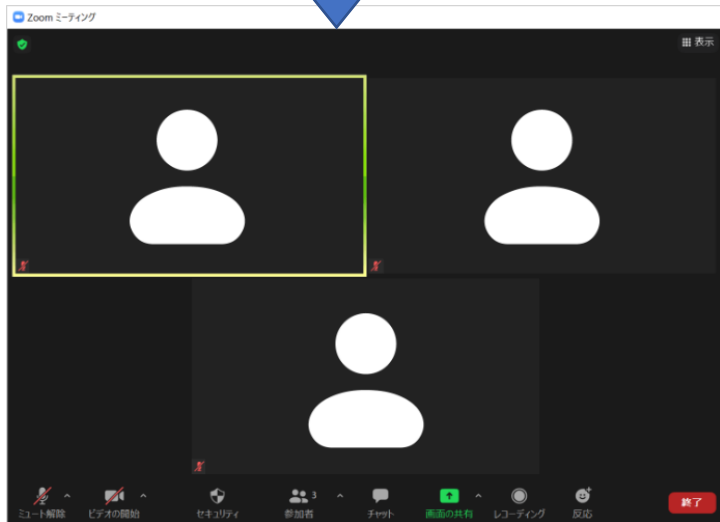
プロフィール画像を編集
名前の変更

参加者

スピーカービュー



ギャラリービュー

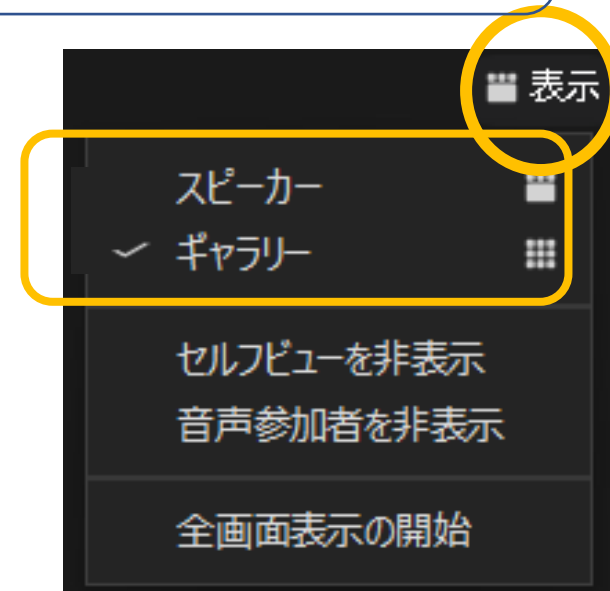


メインルーム（全体講義中）スピーカービュー

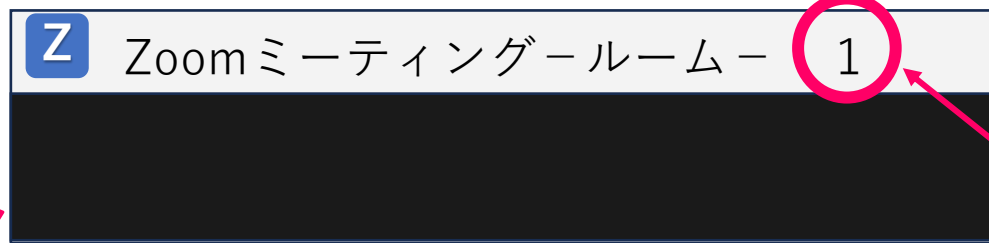
ブレイクアウトルーム（グループ演習）は
ギャラリービューをお願いします。

画面切り替えは、右上角の表示マークに
カーソルを合わせてクリックすると下記
が表示されます。

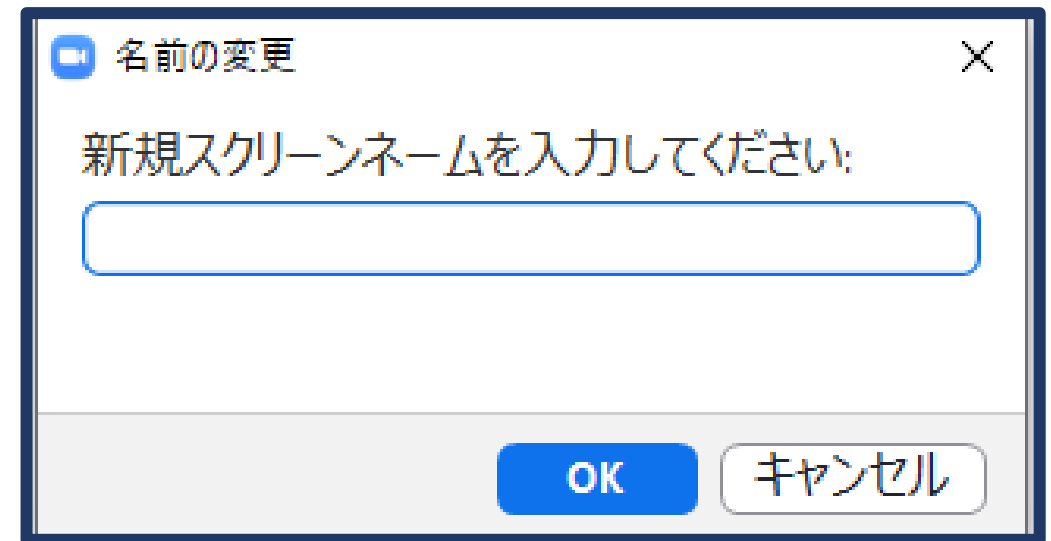
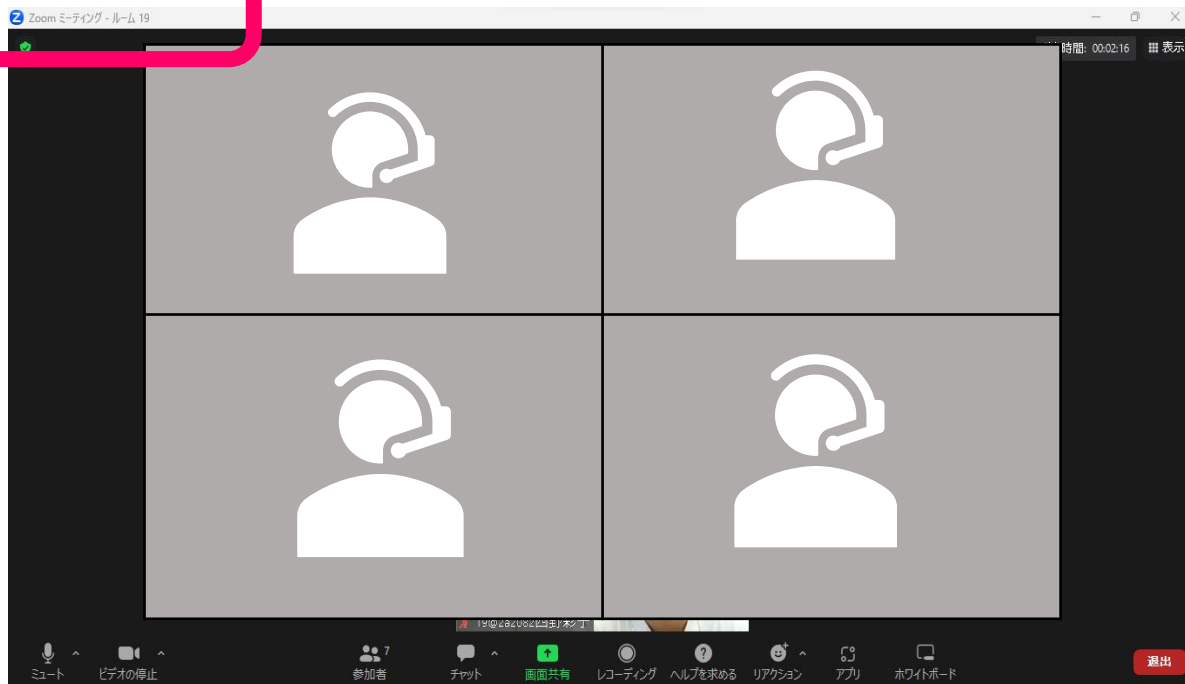
ギャラリービュー
を選択する。



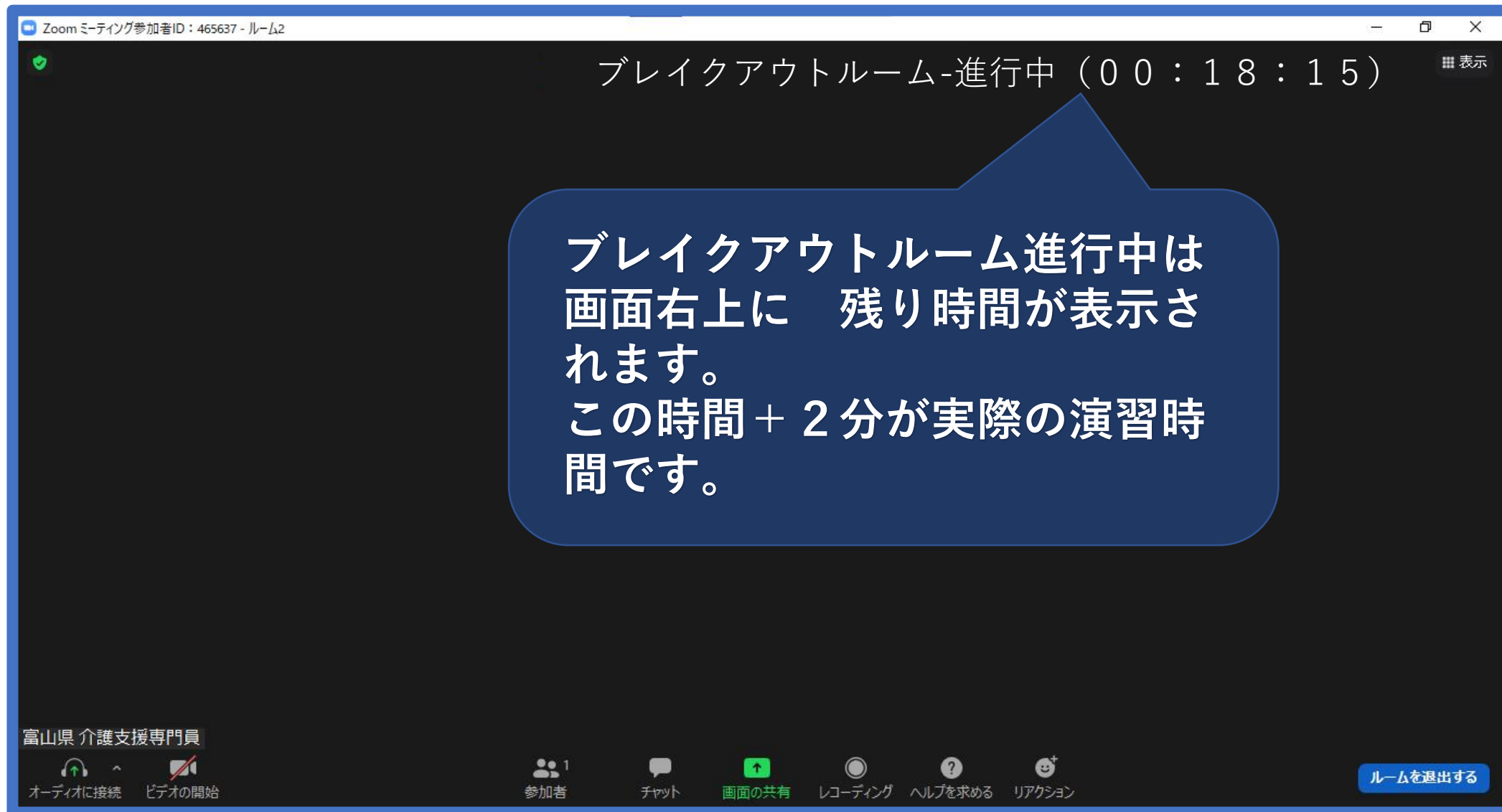
ブレイクアウトルーム名の確認と名前変更



ここに表示された数字がルーム番号
名前の変更をしてください。
受講番号の前にグループ番号を入れる



ブレイクアウトルーム中の時間確認



The screenshot shows a Zoom breakout room interface. At the top, the window title is "Zoom ミーティング参加者ID: 465637 - ルーム2". Below the title bar, the text "ブレイクアウトルーム-進行中 (00:18:15)" is displayed in the top right corner, with a "表示" (Show) button next to it. A blue callout box in the center contains the text: "ブレイクアウトルーム進行中は画面右上に 残り時間が表示されます。この時間 + 2分が実際の演習時間です。". At the bottom, there is a toolbar with icons for audio, video, participants, chat, screen sharing, recording, help, and actions. The participant list shows "富山県 介護支援専門員" and "参加者 1". The bottom right corner has a button labeled "ルームを退出する".

Zoom ミーティング参加者ID: 465637 - ルーム2

ブレイクアウトルーム-進行中 (00:18:15) 表示

ブレイクアウトルーム進行中は
画面右上に 残り時間が表示
されます。
この時間 + 2分が実際の演習
時間です。

富山県 介護支援専門員

オーディオに接続 ビデオの開始

参加者 1

チャット

画面の共有

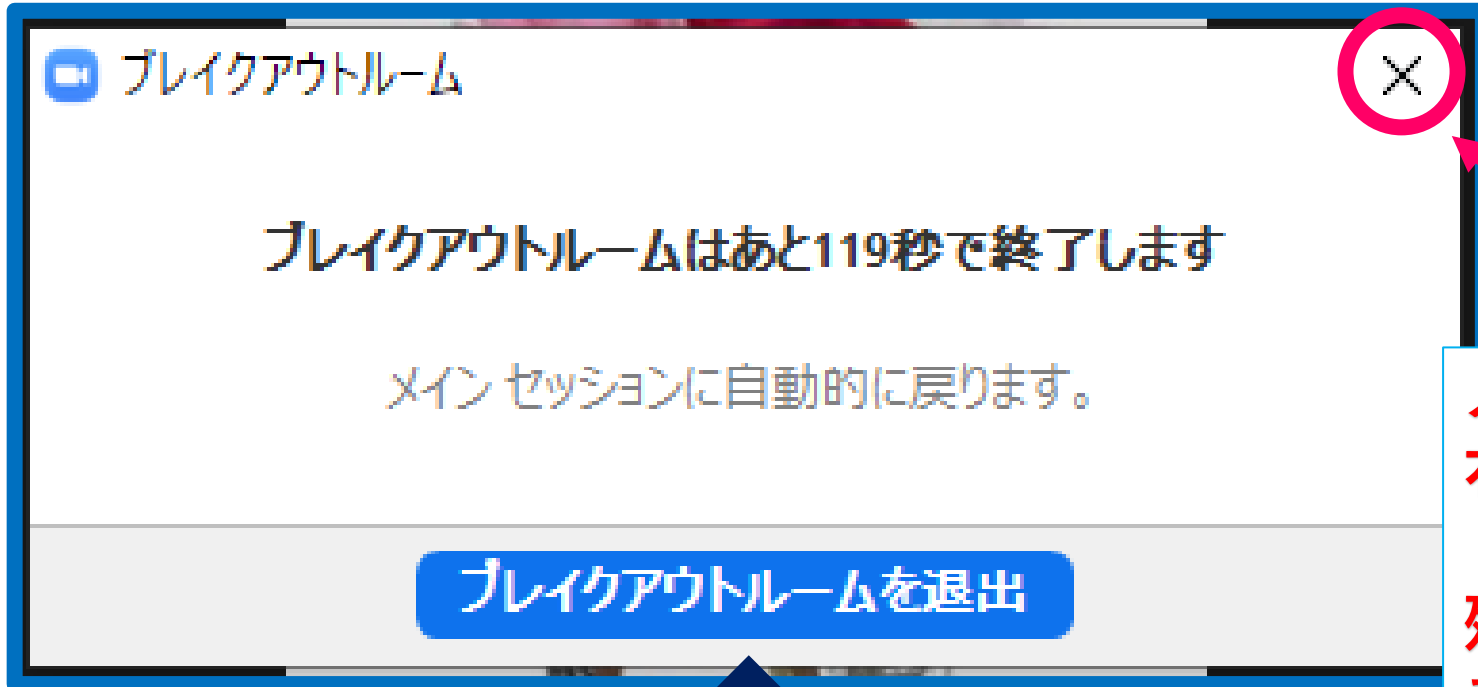
レコーディング

ヘルプを求める

リアクション

ルームを退出する

ブレイクアウトルームの終了



メッセージBOXを閉じたいときは
右上○で囲った×をクリック！

残り何秒かわかりやすいので
参加者の顔が見えにくい
このまま表示させておくことを
お勧めします。

退出してしまうので ここはクリックしない！

- 万一途中でZOOMから退出した場合は、慌てず再入場してください。
- ZOOM操作でわからない事は、SOSダイヤルへ電話してください。
- なるべくイヤフォン等ご使用ください。
- 静かな環境でお願いします。
- ブレイクアウトルーム以外は、ミュートです。
- 画面の中央にご自身の顔がある事確認してください。
- カメラは、休憩中以外はオンでお願いします。