

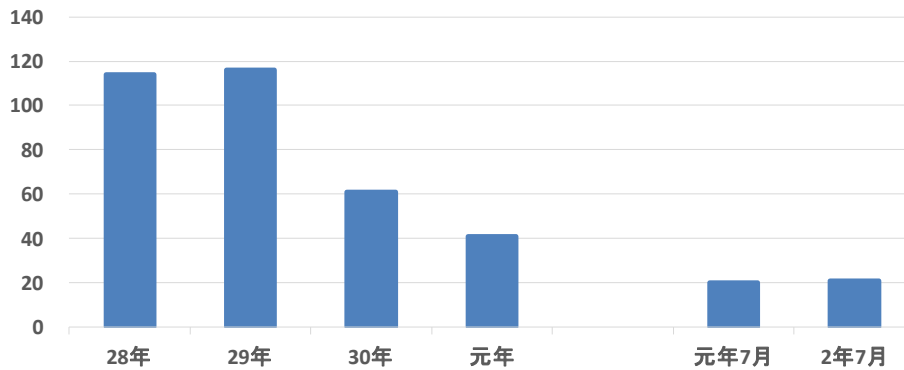
特殊詐欺の現状（令和2年7月末・暫定値）

令和2.8.6
捜査第二課

1 認知状況の推移

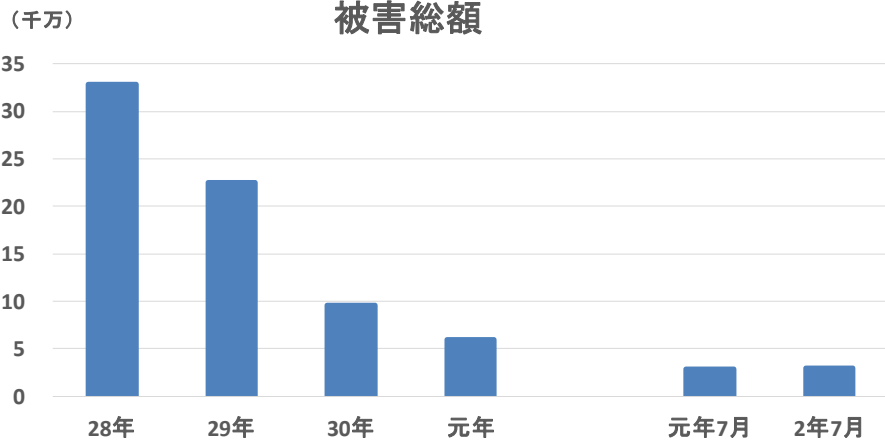
令和2年7月末現在：認知件数 21件、被害総額 2975万5348円
前年同期比： +1件、 +176万0362円

認知件数



	28年	29年	30年	元年	元年7月	2年7月
認知件数(件)	114	116	61	41	20	21

被害総額

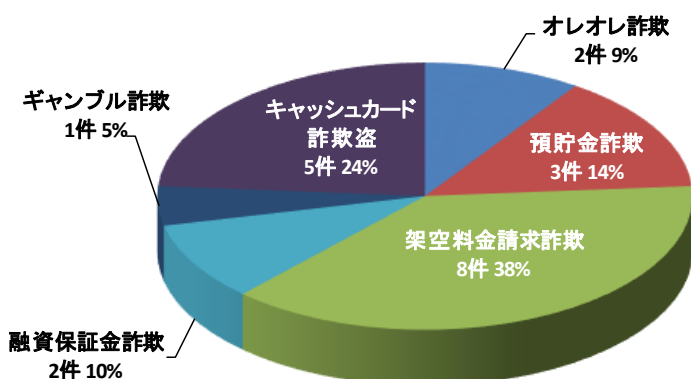


	28年	29年	30年	元年	元年7月	2年7月
被害総額(円)	328,058,477	224,610,159	95,906,741	59,907,030	27,994,986	29,755,348

※被害総額は払出額を含めたもの

2 類型及び被害額

【類型】

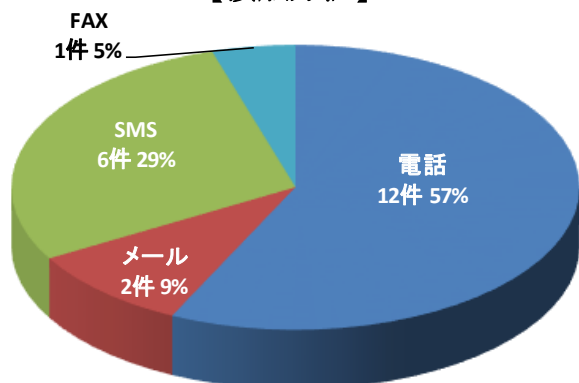


【被害額】

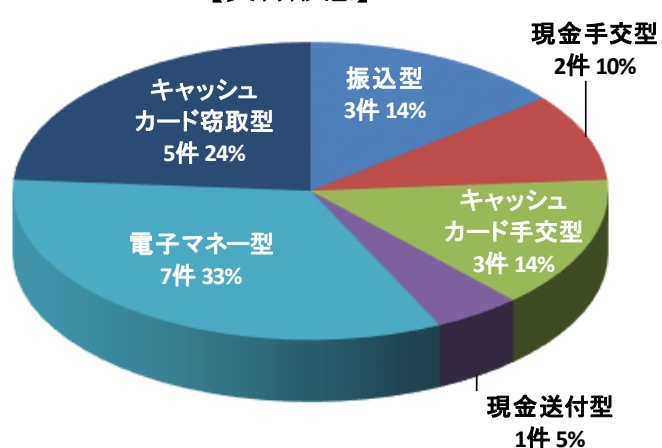
	令和2年(累計)		令和2年7月(単月)	
	被害額(円)	件数	被害額(円)	件数
オレオレ詐欺	3,543,000	0	0	0
預貯金詐欺	1,500,000	0	0	0
架空料金請求詐欺	9,171,600	1	300,000	1
還付金詐欺	0	0	0	0
融資保証金詐欺	1,281,554	0	0	0
金融商品詐欺	0	0	0	0
ギャンブル詐欺	6,790,784	0	0	0
交際あっせん詐欺	0	0	0	0
その他の特殊詐欺	0	0	0	0
キャッシュカード詐欺盗	7,468,410	0	0	0
合計	29,755,348	1	300,000	1

3 接触方法及び交付形態

【接触方法】

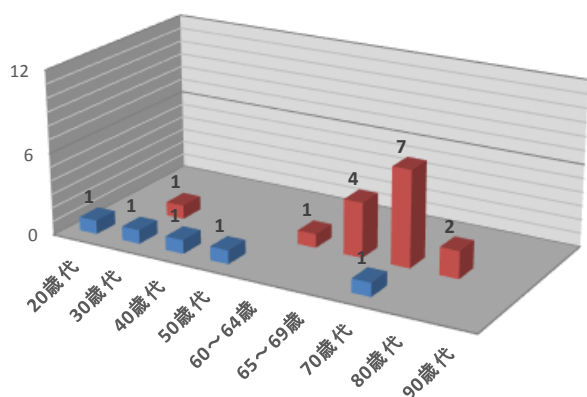


【交付形態】

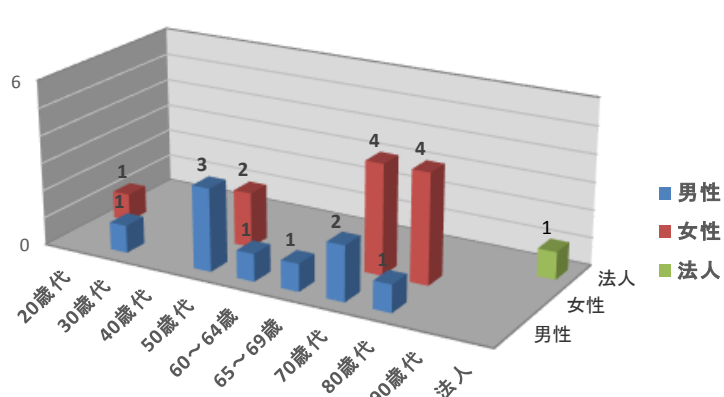


4 被害者の年齢・性別構成

【令和元年7月末】



【令和2年7月末】



5 金融機関等における被害阻止状況

【令和元年7月末】

件数	被害阻止額(円)
110	49,698,900

【令和2年7月末】

件数	被害阻止額(円)
21	11,573,000