

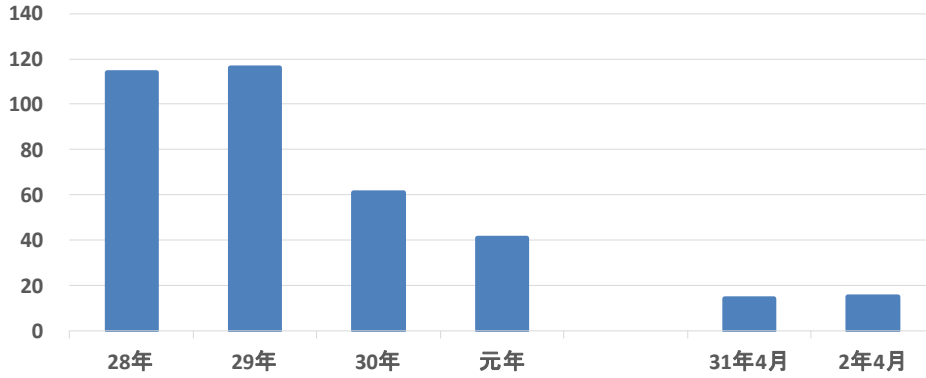
特殊詐欺の現状（令和2年4月末・暫定値）

令和2. 5. 14
捜査第二課

1 認知状況の推移

令和2年4月末現在：認知件数 15件、被害総額 2323万2338円
前年同期比： +1件、 -34万8648円

認知件数

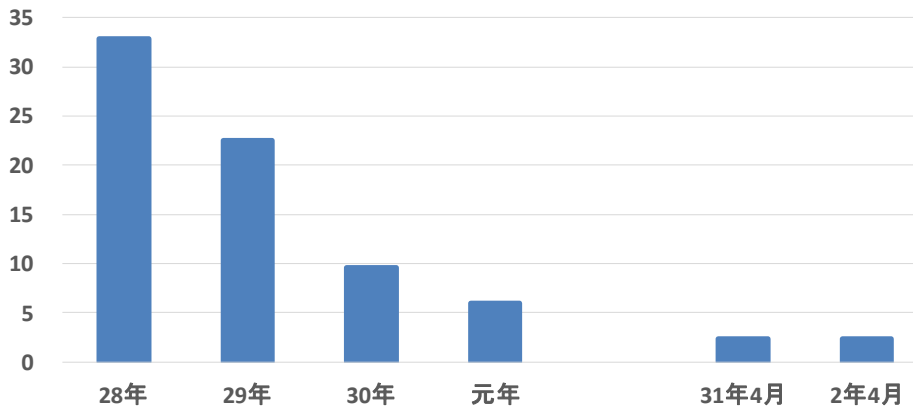


	28年	29年	30年	元年
認知件数(件)	114	116	61	41

	31年4月	2年4月
認知件数(件)	14	15

被害総額

(千万)



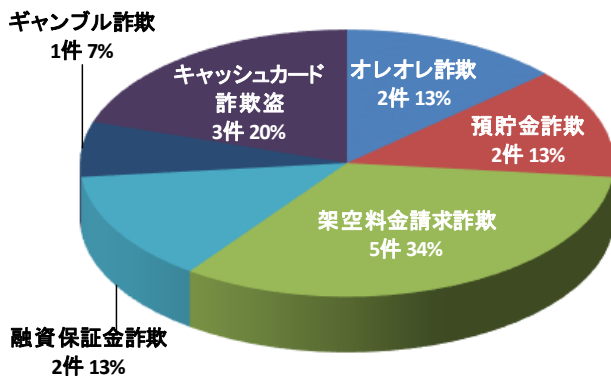
	28年	29年	30年	元年
被害総額(円)	328,058,477	224,610,159	95,906,741	59,907,030

	31年4月	2年4月
被害総額(円)	23,580,986	23,232,338

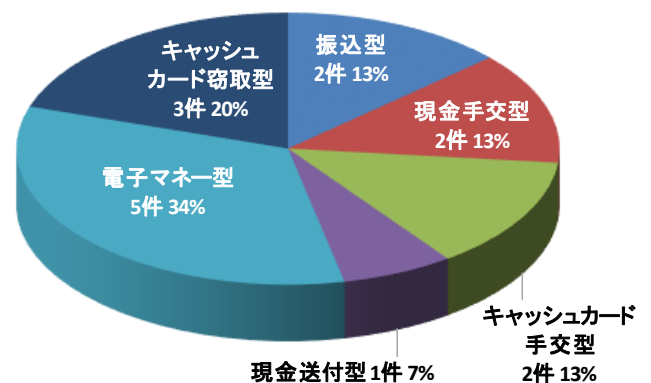
※被害総額は払出額を含めたもの

2 類型及び交付形態

【類型】



【交付形態】



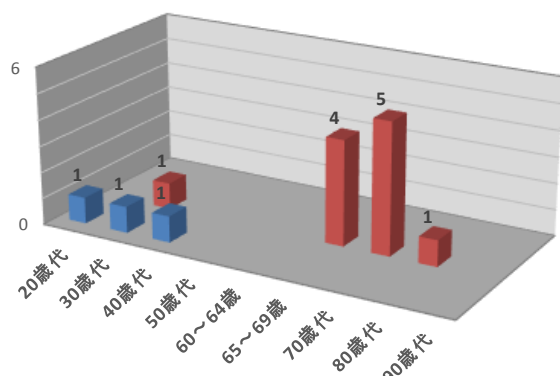
3 類型別被害件数及び被害額

	令和2年(累計)		令和2年4月(単月)	
	件数	被害額(円)	件数	被害額(円)
オレオレ詐欺	2	3,543,000	0	0
預貯金詐欺	2	1,000,000	2	1,000,000
架空料金請求詐欺	5	7,332,000	2	1,100,000
還付金詐欺	0	0	0	0
融資保証金詐欺	2	1,281,554	1	831,818
金融商品詐欺	0	0	0	0
ギャンブル詐欺	1	6,790,784	1	6,790,784
交際あっせん詐欺	0	0	0	0
その他の特殊詐欺	0	0	0	0
キャッシュカード詐欺盗	3	3,285,000	2	1,464,000
合計	15	23,232,338	8	11,186,602

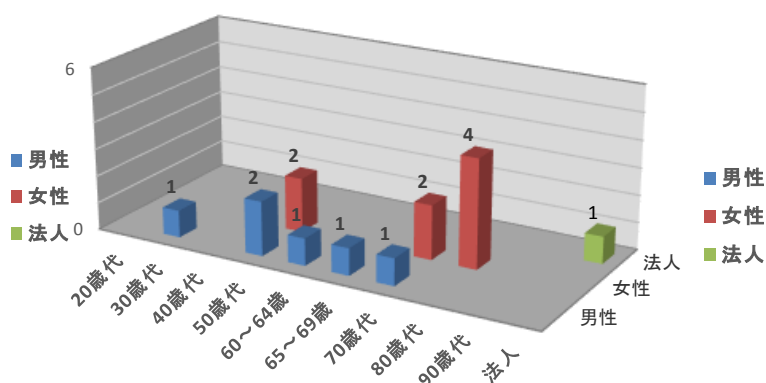
※本年より、特殊詐欺の類型が変更となったため、前年対比の資料なし

4 被害者の年齢・性別構成

【平成31年4月末】



【令和2年4月末】



5 金融機関等における被害阻止状況

【平成31年4月末】

件数	被害阻止額(円)
73	28,113,400

【令和2年4月末】

件数	被害阻止額(円)
11	5,550,000