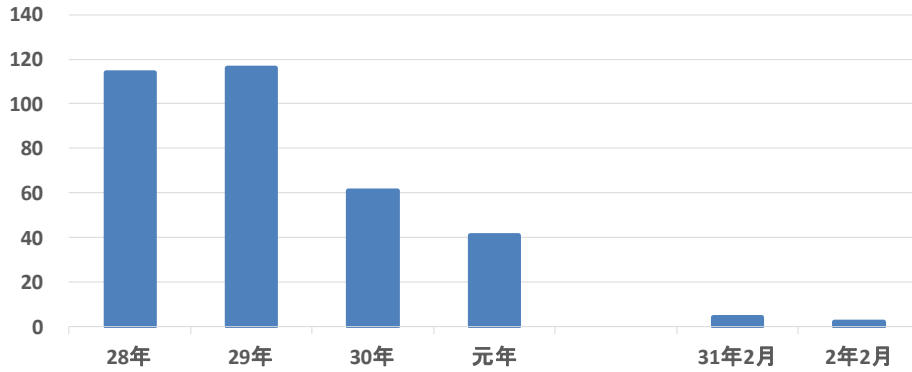


## 特殊詐欺の現状（令和 2 年 2 月末・暫定値）

### 1 認知状況の推移

令和 2 年 2 月末現在：認知件数 2 件、被害総額 186 万 0000 円  
前年同期比： -2 件、 -630 万 8986 円

認知件数

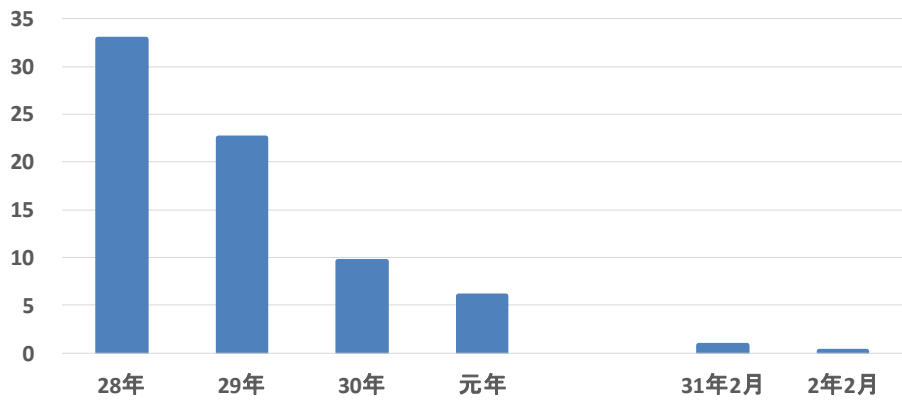


	28年	29年	30年	元年
認知件数(件)	114	116	61	41

	31年2月	2年2月
認知件数(件)	4	2

被害総額

(千万)



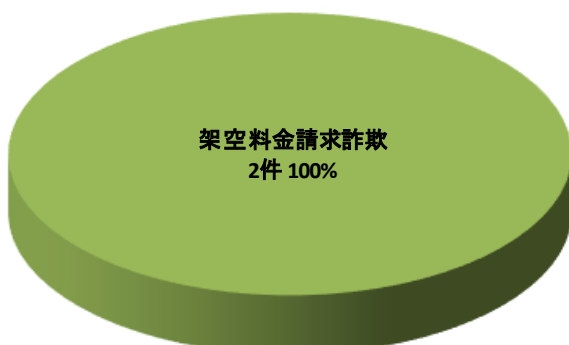
	28年	29年	30年	元年
被害総額(円)	328,058,477	224,610,159	95,906,741	59,907,030

	31年2月	2年2月
被害総額(円)	8,168,986	1,860,000

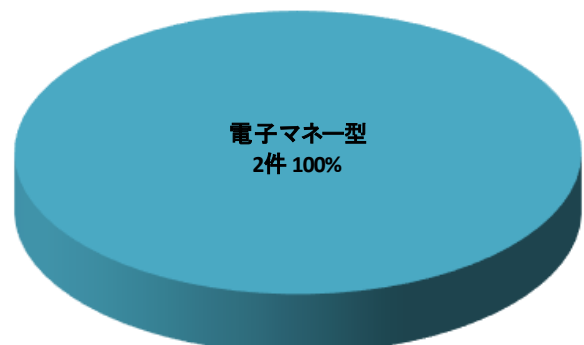
※被害総額は払出額を含めたもの

### 2 類型及び交付形態

【類型】



【交付形態】



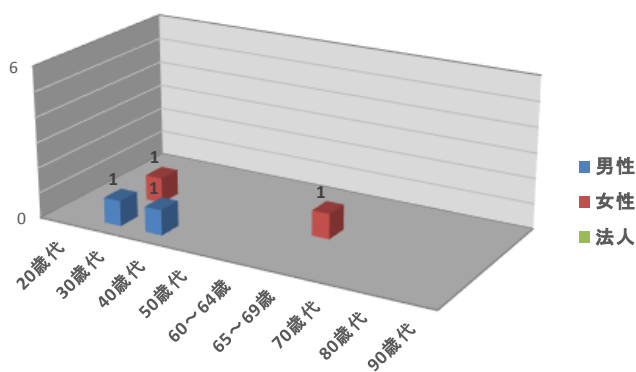
### 3 類型別被害件数及び被害額

	令和2年(累計)		令和2年2月(単月)	
	件数	被害額(円)	件数	被害額(円)
オレオレ詐欺	0	0	0	0
預貯金詐欺	0	0	0	0
架空料金請求詐欺	2	1,860,000	2	1,860,000
還付金詐欺	0	0	0	0
融資保証金詐欺	0	0	0	0
金融商品詐欺	0	0	0	0
ギャンブル詐欺	0	0	0	0
交際あっせん詐欺	0	0	0	0
その他の特殊詐欺	0	0	0	0
キャッシュカード詐欺盗	0	0	0	0
合計	2	1,860,000	2	1,860,000

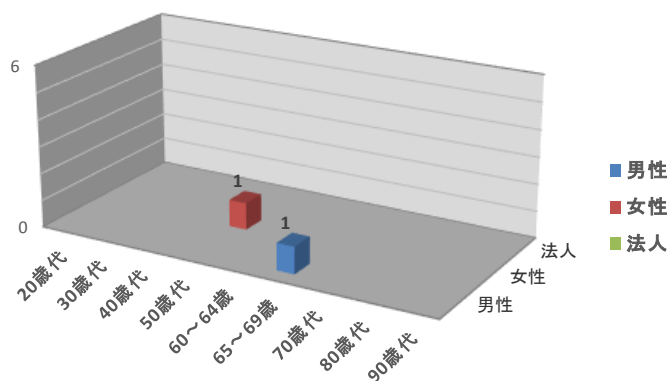
※本年より、特殊詐欺の類型が変更となったため、前年対比の資料なし

### 4 被害者の年齢・性別構成

【平成31年2月末】



【令和2年2月末】



### 5 金融機関等における被害阻止状況

【平成31年2月末】

件数	被害阻止額(円)
21	7,713,600

【令和2年2月末】

件数	被害阻止額(円)
4	450,000