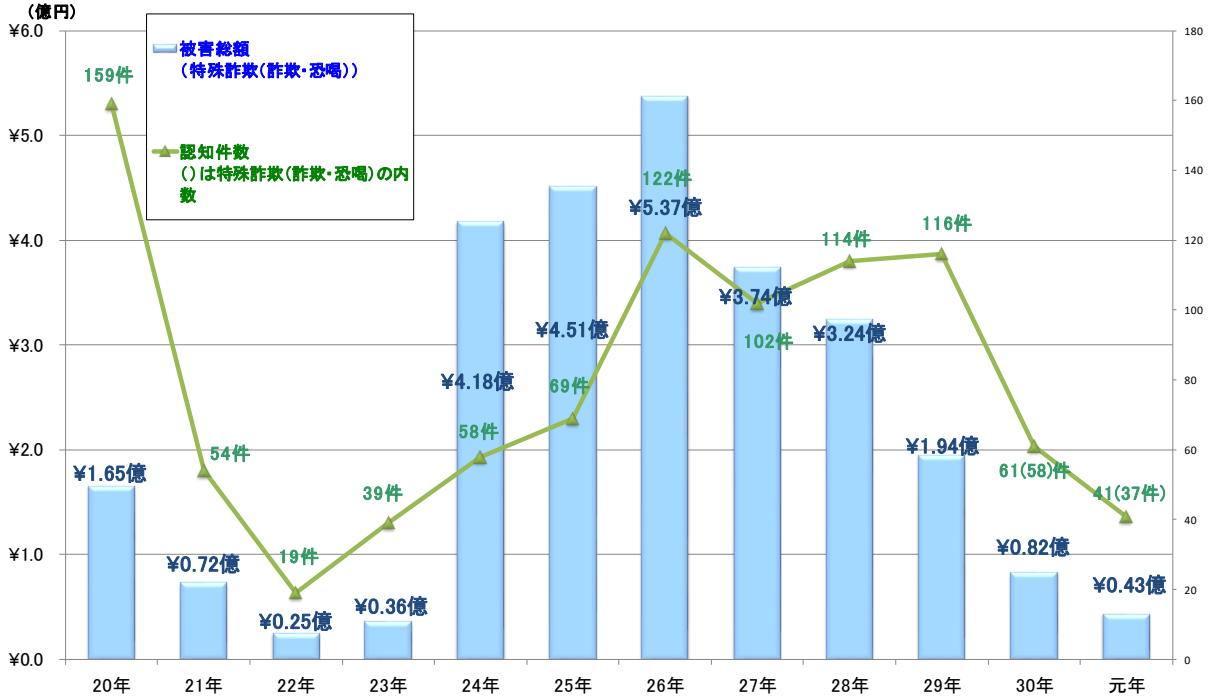


特殊詐欺の現状（令和元年・暫定値）

令和 2 . 1 . 9
保存期間 1 年
捜査 第二 課

1 認知状況の推移

令和元年：認知件数 41 件、被害総額 4281 万 7030 円
前年対比： -20 件、 -3910 万 6711 円

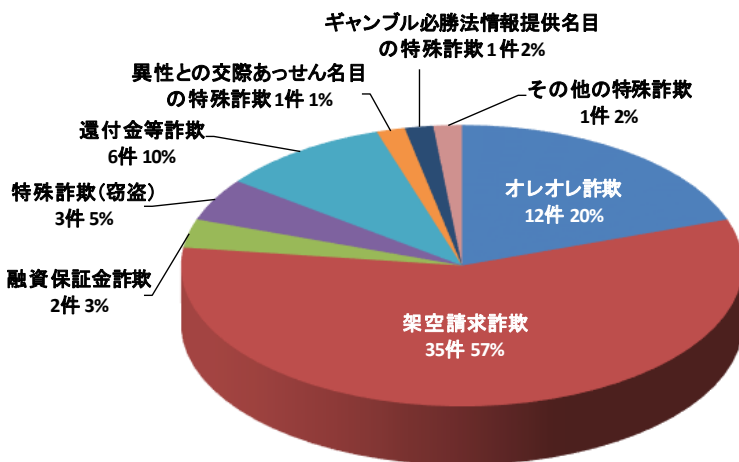


	20年	21年	22年	23年	24年	25年	26年	27年	28年	29年	30年	元年
認知件数(件)	159	54	19	39	58	69	122	102	114	116	61(58)	41(37)
被害総額(円)	164,648,368	72,467,324	24,863,582	35,811,777	417,635,389	451,456,105	537,329,506	374,047,674	323,908,477	194,361,159	81,923,741	42,817,030
被害総額+払出額(円)									328,058,477	224,610,159	95,906,741	59,907,030

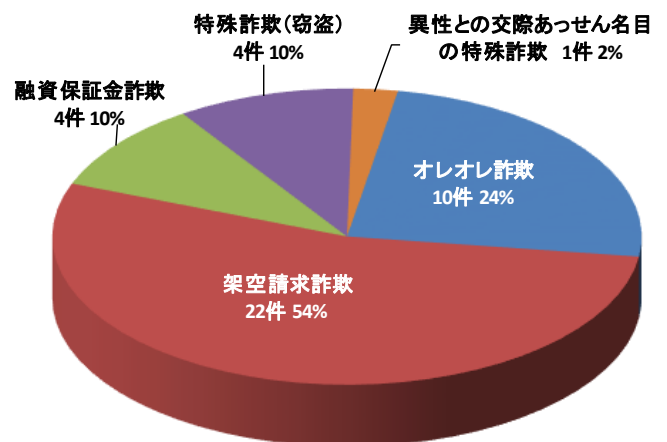
※ () は特殊詐欺 (詐欺・恐喝) の内数

2 手口別認知状況

【平成 30 年】

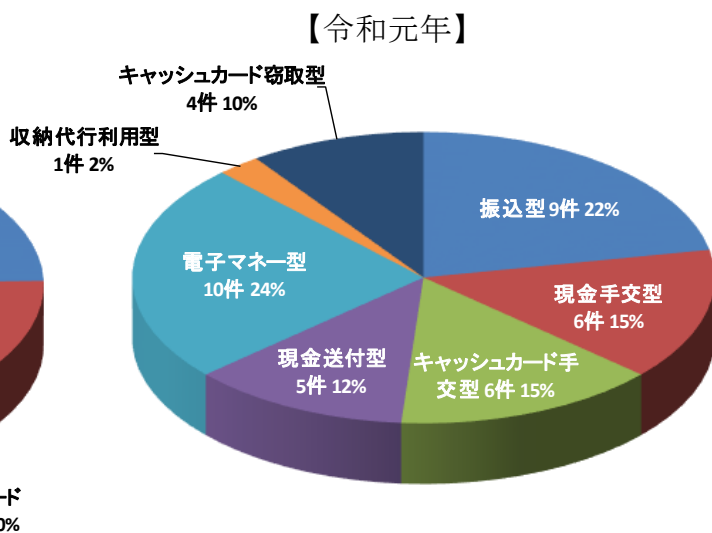
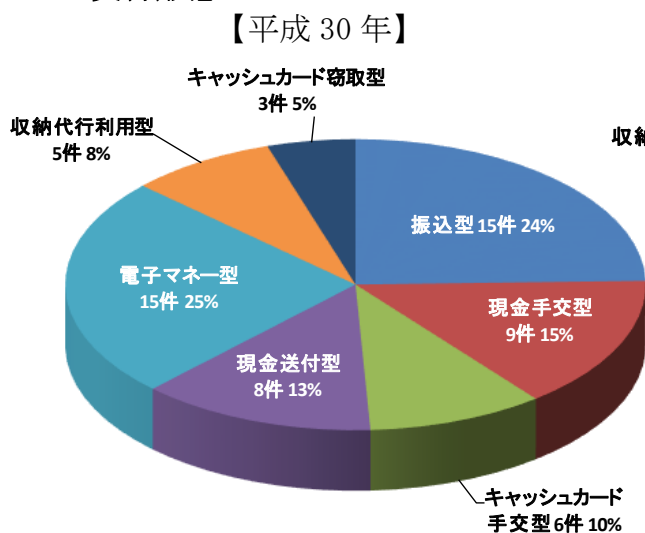


【令和元年】

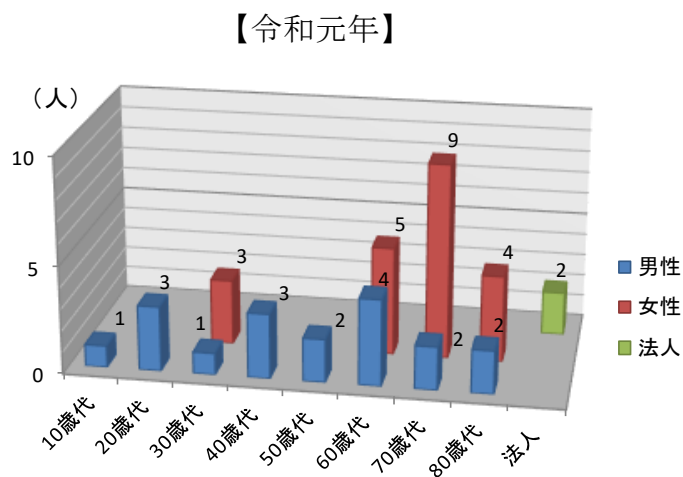
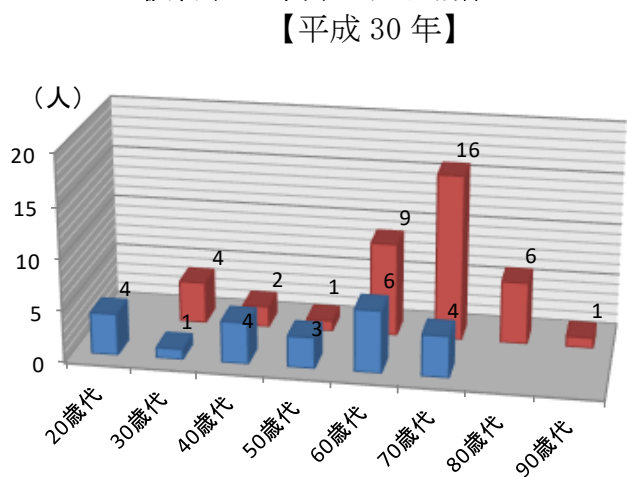


	特殊詐欺 (詐欺・恐喝) 主要手口								特殊詐欺 (詐欺・恐喝) その他の手口		特殊詐欺 (窃盗)		合計	
	オレオレ詐欺		架空請求詐欺		融資保証金詐欺		還付金等詐欺		件数	被害総額 (円)	件数	被害総額 (円)	件数	被害総額 (円)
	件数	被害総額 (円)	件数	被害総額 (円)	件数	被害総額 (円)	件数	被害総額 (円)						
令和元年	10	7,800,000	22	29,804,386	4	4,212,644	0	0	1	1,000,000	4	0	41	42,817,030
前年比	-2	1,600,000	-13	-23,643,534	+2	-1,405,367	-6	-7,487,810	-2	-8,170,000	+1	0	-20	-39,106,711

3 交付形態



4 被害者の年齢・性別構成



5 金融機関等における被害阻止状況

【平成 30 年】

件数	被害阻止額(円)
201	79,816,680

【令和元年】

件数	被害阻止額(円)
120	51,892,300

(前年同期比 阻止件数-81 件、阻止金額-27,924,380 円)