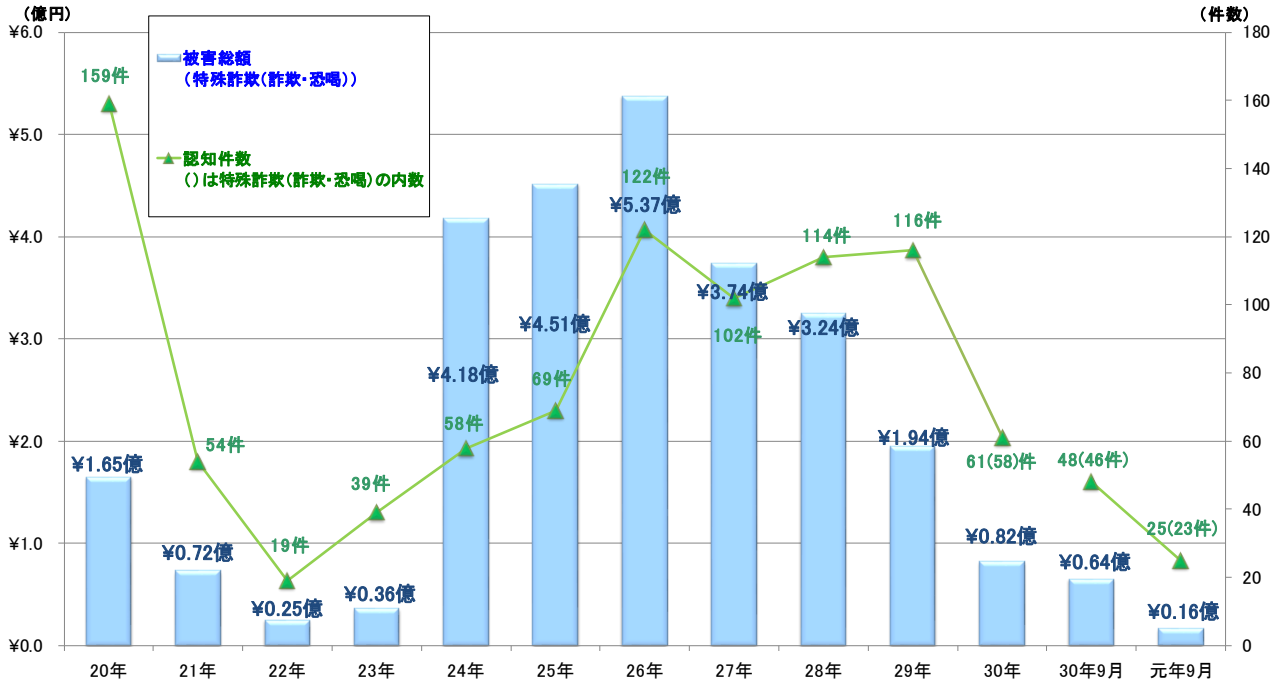


# 特殊詐欺の現状（令和元年9月末・暫定値）

令和元. 10. 3  
保存期間1年  
捜査第二課

## 1 認知状況の推移

令和元年9月末現在：認知件数 25件、被害総額 1646万1750円  
前年同期比： -23件、 -4795万8591円

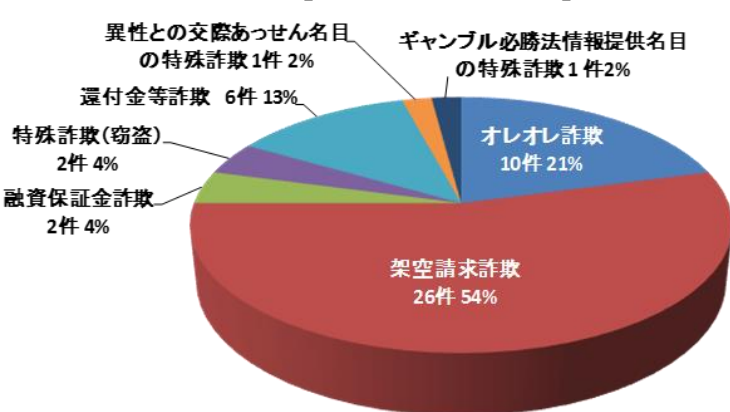


	20年	21年	22年	23年	24年	25年	26年	27年	28年	29年	30年	30年9月	元年9月
認知件数(件)	159	54	19	39	58	69	122	102	114	116	61(58)	48(46)	25(23)
被害総額(円)	164,648,368	72,467,324	24,863,582	35,811,777	417,635,389	451,456,105	537,329,506	374,047,674	323,908,477	194,361,159	81,923,741	64,420,341	16,461,750
被害総額+払出額(円)									328,058,477	224,610,159	95,906,741	75,930,341	29,741,750

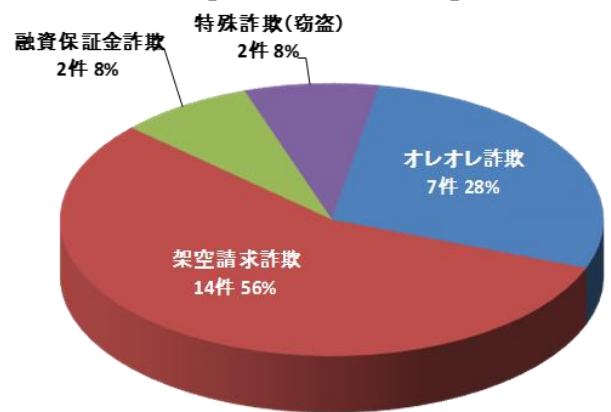
※ ( ) は特殊詐欺（詐欺・恐喝）の内数

## 2 手口別認知状況

【平成30年9月末】

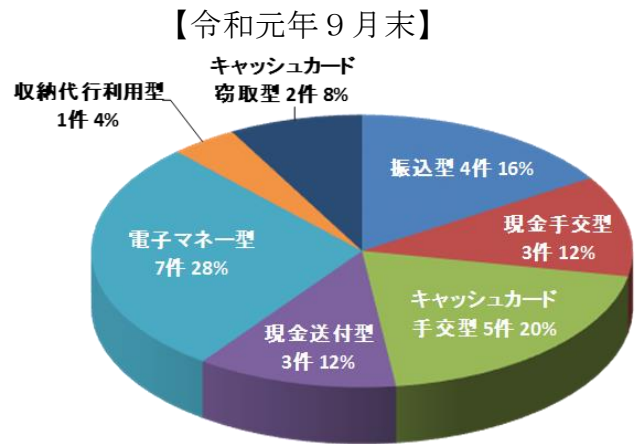
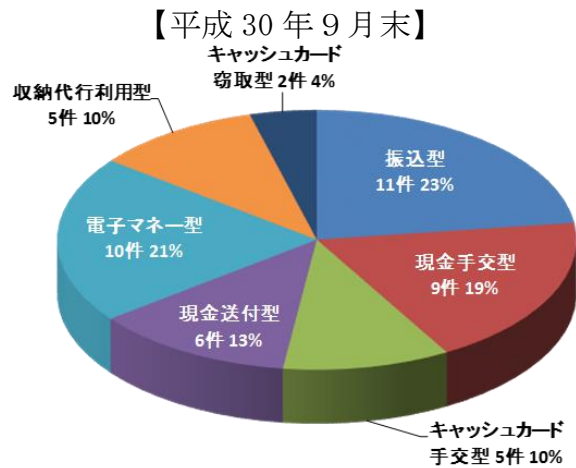


【令和元年9月末】



	特殊詐欺（詐欺・恐喝）主要手口								特殊詐欺（詐欺・恐喝） その他の手口		特殊詐欺（窃盗）		合計	
	オレオレ詐欺		架空請求詐欺		融資保証金詐欺		還付金等詐欺		件数	被害総額(円)	件数	被害総額(円)	件数	被害総額(円)
	件数	被害総額(円)	件数	被害総額(円)	件数	被害総額(円)	件数	被害総額(円)						
9月末	7	2,000,000	14	12,828,386	2	1,633,364	0	0	0	0	2	0	25	16,461,750
前年比	-3	-3,200,000	-12	-24,916,134	±0	-3,984,647	-6	-7,487,810	-2	-8,370,000	±0	0	-23	-47,958,591

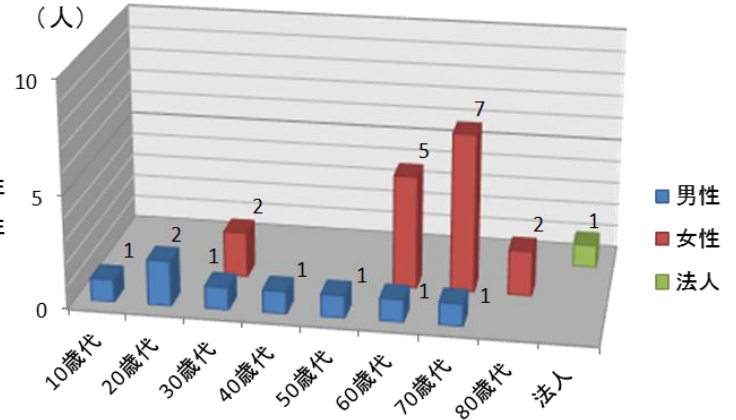
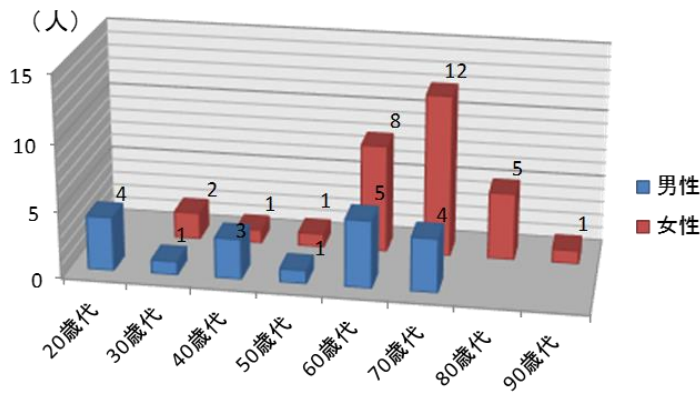
### 3 交付形態



### 4 被害者の年齢・性別構成

【平成30年9月末】

【令和元年9月末】



### 5 金融機関等における被害阻止状況

【平成30年9月末】

【令和元年9月末】

件数	被害阻止額(円)
161	62,596,080

件数	被害阻止額(円)
113	50,248,900

(前年同期比 阻止件数-48件、阻止金額-12,347,180円)