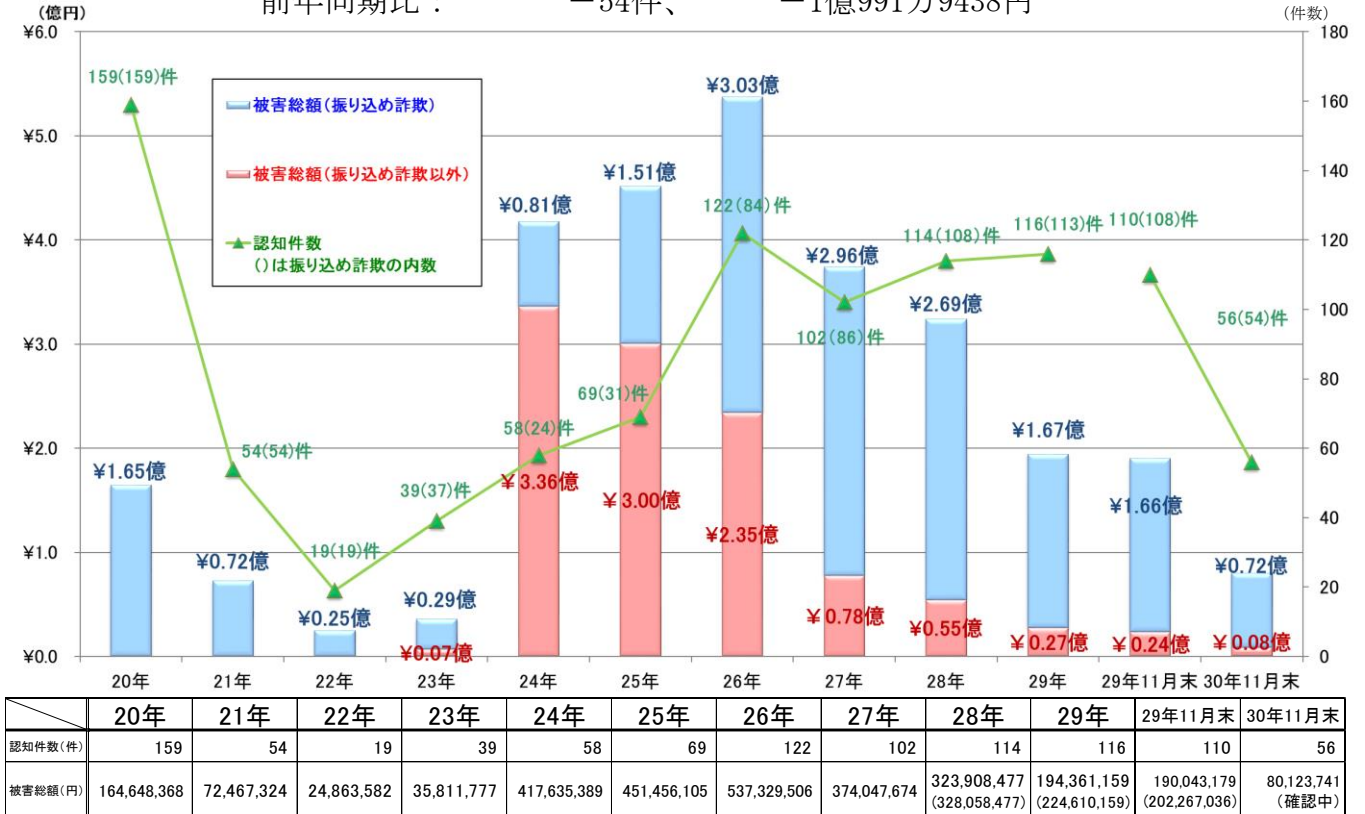


# 特殊詐欺の現状（平成30年11月末・暫定値）

平成30.12.7  
保存期間1年  
捜査第二課

## 1 認知状況の推移

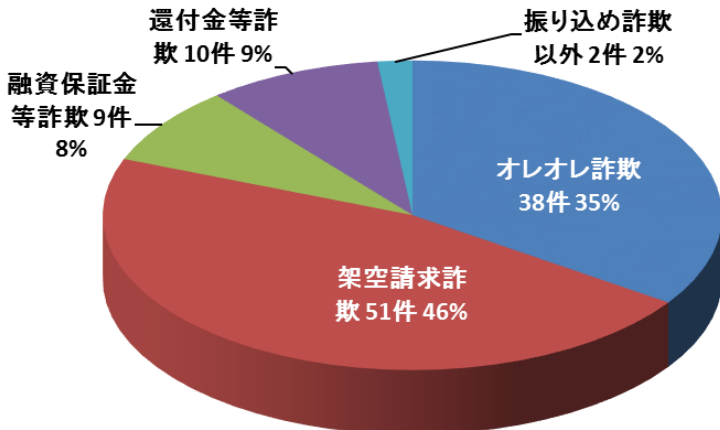
平成30年11月末現在：認知件数 56件、被害総額 8012万3741円  
前年同期比： -54件、 -1億991万9438円



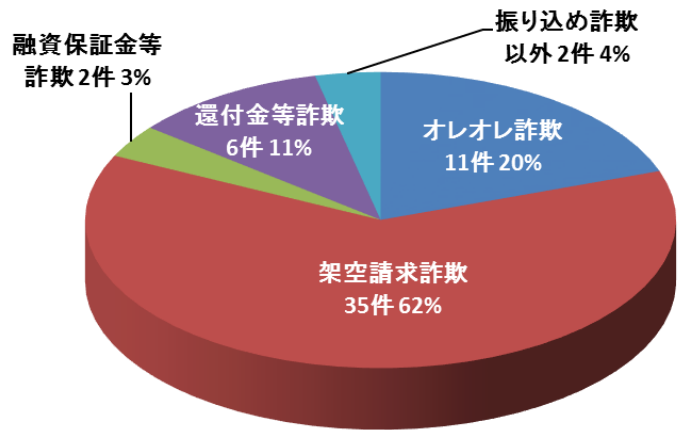
※かつこ内の数字はキャッシュカード手交型被害の払出額との合計

## 2 手口別認知状況

【平成29年11月末】



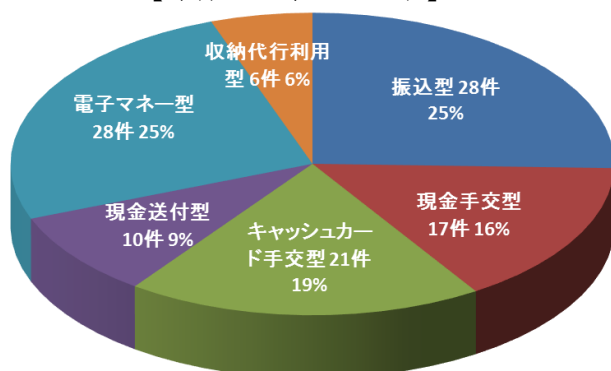
【平成30年11月末】



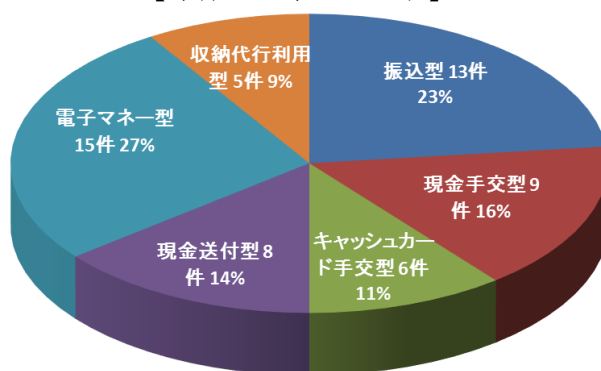
	オレオレ詐欺		架空請求詐欺		融資保証金詐欺		還付金等詐欺		振り込め詐欺以外		合計	
	件数	被害総額(円)	件数	被害総額(円)	件数	被害総額(円)	件数	被害総額(円)	件数	被害総額(円)	件数	被害総額(円)
11月末	11	5,200,000	35	53,447,920	2	5,618,011	6	7,487,810	2	8,370,000	56	80,123,741
前年比	-27	-45,200,000	-16	-20,099,084	-7	-27,991,612	-4	-1,276,742	±0	-15,352,000	-54	-109,919,438

### 3 交付形態

【平成 29 年 11 月末】

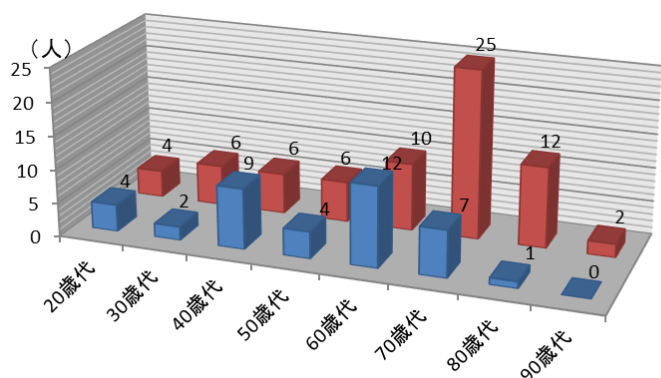


【平成 30 年 11 月末】

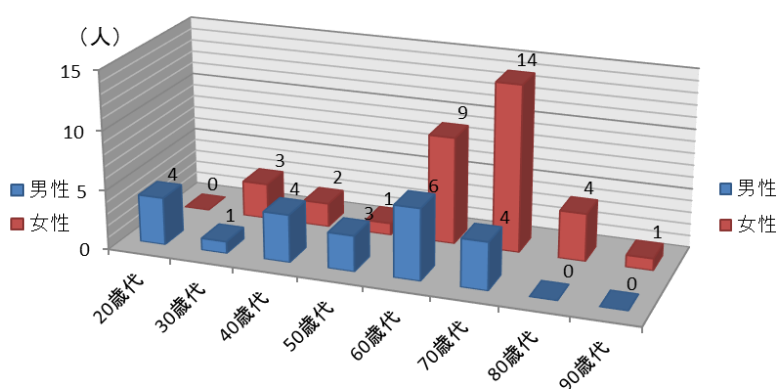


### 4 被害者の年齢・性別構成

【平成 29 年 11 月末】



【平成 30 年 11 月末】



### 5 最近の特徴

手口別では、架空請求詐欺が、認知件数及び被害額の6割以上を占める状態となっている。11月中に認知した特殊詐欺被害5件はいずれも架空請求詐欺であった。

### 6 金融機関等における被害阻止状況

【平成 29 年 11 月末】

件数	被害阻止額(円)
263	228,728,146

【平成 30 年 11 月末】

件数	被害阻止額(円)
190	78,795,680

(前年同期比 阻止件数-73件、阻止金額-1億4,993万2,466円)